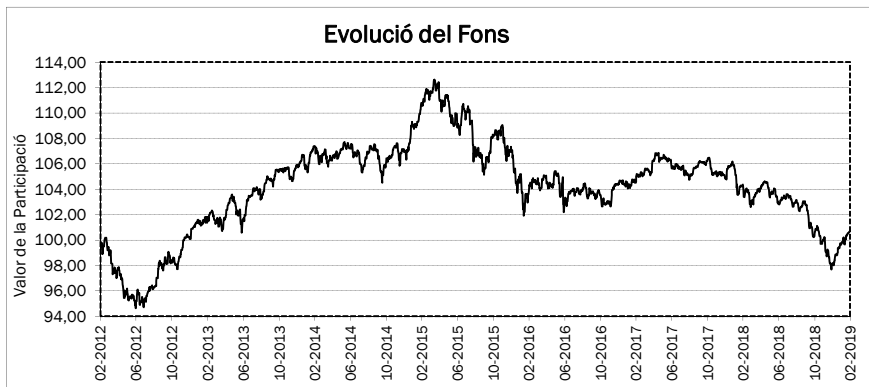


Societat Gestora: Sabadell d'Andorra Inversions SGOIC, SAU

Societat Dipositària: BancSabadell d'Andorra, SA

RENDIBILITAT

	Any 2019	1 Mes	3 Mesos	Any 2018	Any 2017	Any 2016
BSA RENDA VARIABLE 25	2,53%	0,91%	0,67%	-6,33%	0,39%	-2,48%



INVERSIONS EN CARTERA

Diversificació en número de títols / fons 56

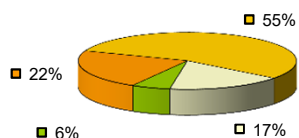
PRINCIPALS POSICIONS

Nordea Euro Covered Bond (Fons d'inversió)	8,72%
BSA Monetari Plus FI (Fons d'inversió)	7,37%
DWS Floating Rate Notes (Fons d'inversió)	6,73%
Blackrock Euro Short Duration Bond (Fons d'inversió)	6,25%
Generali Euro Corp Short Term Bond (Fons d'inversió)	6,24%

ESTRUCTURA DE LA CARTERA

Distribució d'Actius.

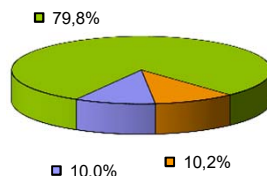
- Renda Variable
- Renda Fixa
- Mercat Monetari
- Altres Actius



Exposició total a Renda Variable 22,71%


Distribució Geogràfica Renda Variable

- RV Europea
- RV Global
- RV Americana



Distribució per Divises

- EUR
- CHF



OBJECTIU DEL FONS

Obtenir una rendibilitat superior a la dels Actius Monetaris i de Renda Fixa, ampliant el ventall de les seves inversions a d'altres classes d'actius com la Renda Variable.

DADES DEL FONS

Vocació Renda Mixta Internacional
 Data d'inici del fons 22-6-2009
 Divisa de referència EUR

PERFIL DE RISC

1 2 3 4 5 6 7

- < risc > +

RENDIBILITAT DEL MERCAT (%)

	3 mesos	1 any
IBEX 35	2,21%	-5,72%
Euro Stoxx 50	3,94%	-4,09%
Euribor 3M	-0,08%	-0,32%
EFFAS Gov.3-5	0,88%	0,53%

DADES PATRIMONIALS

Patrimoni	7.813.074,35
Número de participacions	77.601,91
Valor liquidatiu de la participació	100,68
Valor liquidatiu de la participació a l'inici	100,00

COMISSIONS**

Gestió (anual)	1,25%
Dipositaria (anual)	0,50%
Subscripció	0,10%
Reemborsament	0,00%

DADES ESTADÍSTIQUES

Volatilitat del Fons*** 2,59%

** Impostos indirectes no inclosos

*** Risc baix