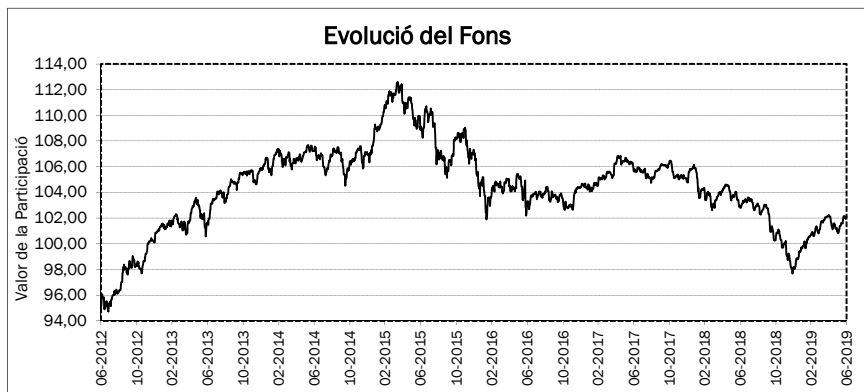


Societat Gestora: Sabadell d'Andorra Inversions SGOIC, SAU

Societat Dipositària: BancSabadell d'Andorra, SA

## RENDIBILITAT

	Any 2019	1 Mes	3 Mesos	Any 2018	Any 2017	Any 2016
<b>BSA RENDA VARIABLE 25</b>	3,97%	1,26%	0,98%	-6,33%	0,39%	-2,48%



## INVERSIONS EN CARTERA

Diversificació en número de títols / fons 60

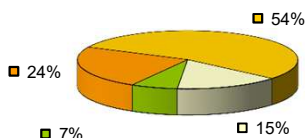
## PRINCIPALS POSICIONS

Liquiditat	8,31%
Oddo Euro Credit Short Duration (Fons d'inversió)	5,62%
ETF Ishares Euro Stoxx50 (Fons d'inversió)	5,28%
Parvest Sust. Bond Euro (Fons d'inversió)	5,24%
AB European Income Port (Fons d'inversió)	5,22%

## ESTRUCTURA DE LA CARTERA

Distribució d'Actius.

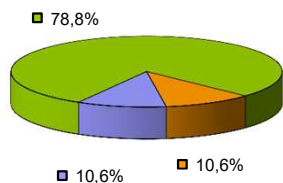
- Renda Variable
- Renda Fixa
- Mercat Monetari
- Altres Actius



Exposició total a Renda Variable **23,78%**

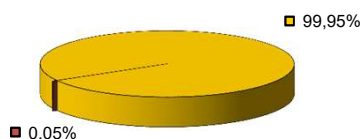
Distribució Geogràfica Renda Variable

- RV Europea
- RV Global
- RV Americana



Distribució per Divises

- EUR
- CHF



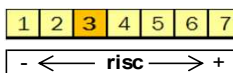
## OBJECTIU DEL FONS

Obtenir una rendibilitat superior a la dels Actius Monetaris i de Renda Fixa, ampliant el ventall de les seves inversions a d'altres classes d'actius com la Renda Variable.

## DADES DEL FONS

Vocació **Renda Mixta Internacional**  
 Data d'inici del fons **22-6-2009**  
 Divisa de referència **EUR**

## PERFIL DE RISC



## RENDIBILITAT DEL MERCAT (%)

	3 mesos	1 any
<b>IBEX 35</b>	-0,45%	-4,41%
<b>Euro Stoxx 50</b>	3,64%	2,30%
<b>Euribor 3M</b>	-0,08%	-0,32%
<b>EFFAS Gov.3-5</b>	0,99%	2,26%

## DADES PATRIMONIALS

Patrimoni	6.732.786,41
Número de participacions	65.945,06
Valor liquidatiu de la participació	102,10
Valor liquidatiu de la participació a l'inici	100,00

## COMISSIONS\*\*

Gestió (anual)	1,25%
Dipositaria (anual)	0,50%
Subscripció	0,10%
Reemborsament	0,00%

## DADES ESTADÍSTIQUES

Volatilitat del Fons***	2,42%
-------------------------	-------

\*\* Impostos indirectes no inclosos

\*\*\* Risc baixa