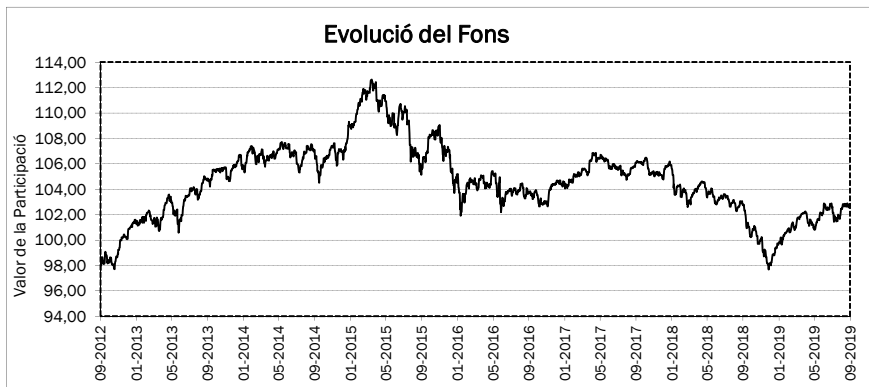


Societat Gestora: Sabadell d'Andorra Inversions SGOIC, SAU

Societat Dipositària: BancSabadell d'Andorra, SA

RENDIBILITAT

	Any 2019	1 Mes	3 Mesos	Any 2018	Any 2017	Any 2016
BSA RENDA						
VARIABLE 25	4,73%	0,37%	0,72%	-6,33%	0,39%	-2,48%



INVERSIONS EN CARTERA

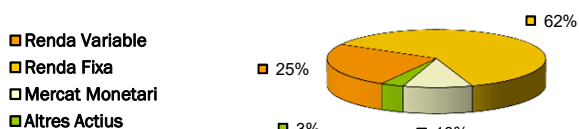
Diversificació en número de títols / fons 63

PRINCIPALS POSICIONS

Pimco Euro Bond (Fons d'inversió)	5,79%
Parvest Sust. Bond Euro (Fons d'inversió)	5,79%
AB European Income Port (Fons d'inversió)	5,56%
ETF Ishares Euro Stoxx50 (Fons d'inversió)	5,32%
Oddo Euro Credit Short Duration (Fons d'inversió)	5,10%

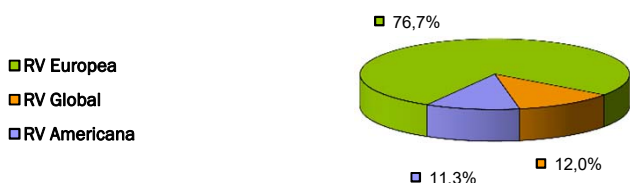
ESTRUCTURA DE LA CARTERA

Distribució d'Actius.

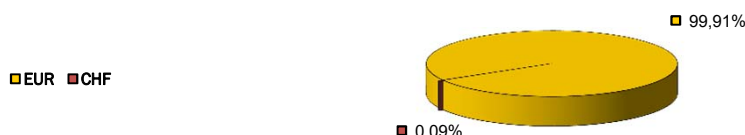


Exposició total a Renda Variable 25,14%

Distribució Geogràfica Renda Variable



Distribució per Divises



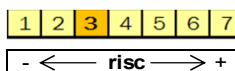
OBJECTIU DEL FONS

Obtenir una rendibilitat superior a la dels Actius Monetaris i de Renda Fixa, ampliant el ventall de les seves inversions a d'altres classes d'actius com la Renda Variable.

DADES DEL FONS

Vocació Renda Mixta Internacional
 Data d'inici del fons 22-6-2009
 Divisa de referència EUR

PERFIL DE RISC



RENDIBILITAT DEL MERCAT (%)

	3 mesos	1 any
IBEX 35	0,50%	-1,54%
Euro Stoxx 50	2,76%	5,01%
Euribor 3M	-0,10%	-0,34%
EFFAS Gov.3-5	1,07%	4,23%

DADES PATRIMONIALS

Patrimoni 10.359.123,00
 Número de participacions 100.733,89
 Valor liquidatiu de la participació 102,84
 Valor liquidatiu de la participació a l'inici 100,00

COMISSIONS**

Gestió (anual) 1,25%
 Dipositaria (anual) 0,50%
 Subscripció 0,10%
 Reemborsament 0,00%

DADES ESTADÍSTIQUES

Volatilitat del Fons*** 2,60%

** Impostos indirectes no inclosos

*** Risc baix