

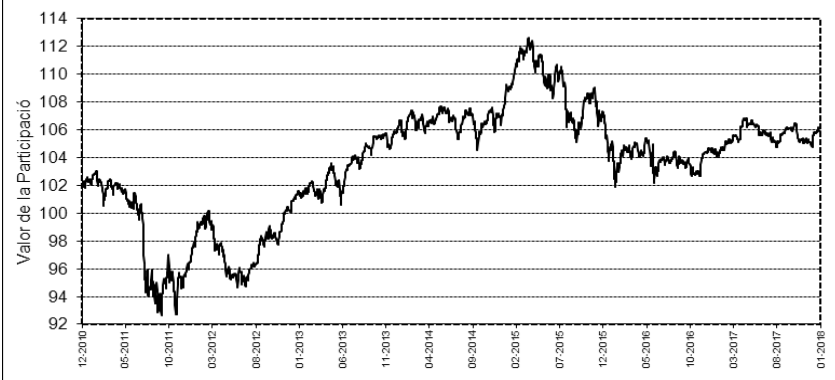
Societat Gestora: Sabadell d'Andorra Inversions SGOIC, SAU

Societat Dipositària: BancSabadell d'Andorra, SA

## RENDIBILITAT

	Any 2018	1 Mes	3 Mesos	Any 2017	Any 2016	Any 2015
BSA RENDA						
VARIABLE 25	0,73%	0,73%	-0,75%	0,39%	-2,48%	0,07%

### Evolució del Fons



## INVERSIONS EN CARTERA

Diversificació en número de títols / fons 58

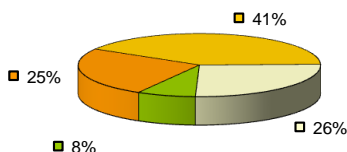
## PRINCIPALS POSICIONS

Parvest Enhanced Cash 6M (Fons d'inversió)	13,70%
Carmignac Sécurité (Fons d'inversió)	5,54%
Eurodipòsit	5,12%
ETF Ishares Euro Stoxx50	5,00%
Pimco Income Fund (Fons d'inversió)	4,76%

## ESTRUCTURA DE LA CARTERA

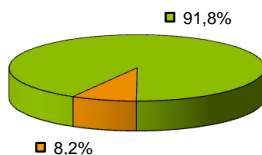
### Distribució d'Actius.

- Renda Variable
- Renda Fixa
- Mercat Monetari
- Altres Actius



### Distribució Geogràfica Renda Variable

- RV Europea
- RV Global



### Distribució per Divises

- EUR



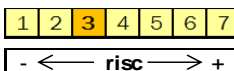
## OBJECTIU DEL FONS

Obtenir una rendibilitat superior a la dels Actius Monetaris i de Renda Fixa, ampliant el ventall de les seves inversions a d'altres classes d'actius com la Renda Variable.

## DADES DEL FONS

Vocació	Renda Mixta Internacional
Data d'inici del fons	22-6-2009
Divisa de referència	EUR

## PERFIL DE RISC



## RENDIBILITAT DEL MERCAT (%)

	3 mesos	1 any
IBEX 35	-0,68%	12,20%
Euro Stoxx 50	-1,76%	11,72%
Euribor 3M	-0,08%	-0,33%
EFFAS Gov.3-5	-0,88%	0,34%

## DADES PATRIMONIALS

Patrimoni	15.635.336,43
Número de participacions	148.073,40
Valor liquidatiu de la participació	105,59
Valor liquidatiu de la participació a l'inici	100,00

## COMISSIONS\*\*

Gestió (anual)	1,25%
Dipositaria (anual)	0,50%
Subscripció	0,10%
Reemborsament	0,00%

## DADES ESTADÍSTIQUES

Volatilitat del Fons***	1,97%
-------------------------	-------

\*\* Impostos indirectes no inclosos

\*\*\* Risc baix