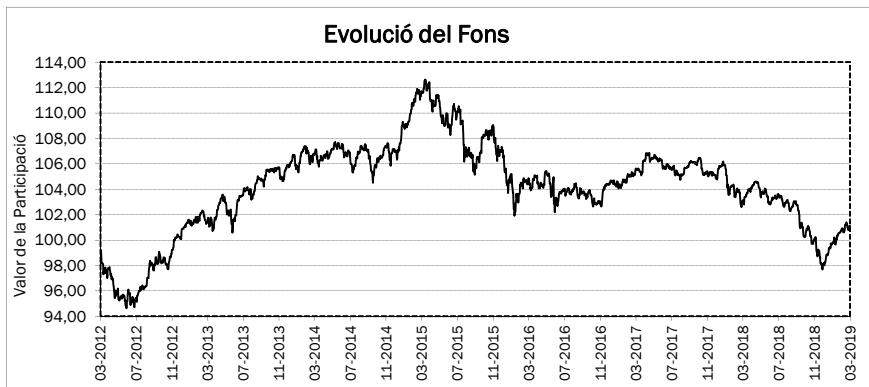


Societat Gestora: Sabadell d'Andorra Inversions SGOIC, SAU

Societat Dipositària: BancSabadell d'Andorra, SA

RENDIBILITAT

	Any 2019	1 Mes	3 Mesos	Any 2018	Any 2017	Any 2016
BSA RENDA VARIABLE 25	2,97%	0,42%	2,97%	-6,33%	0,39%	-2,48%



INVERSIONS EN CARTERA

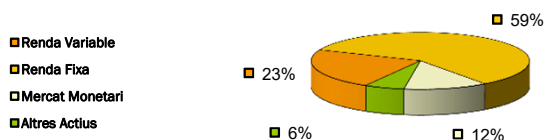
Diversificació en número de títols / fons 58

PRINCIPALS POSICIONS

Nordea Euro Covered Bond (Fons d'inversió)	8,86%
BSA Monetari Plus FI (Fons d'inversió)	7,71%
DWS Floating Rate Notes (Fons d'inversió)	6,77%
Blackrock Euro Short Duration Bond (Fons d'inversió)	6,29%
Generali Euro Corp Short Term Bond (Fons d'inversió)	6,29%

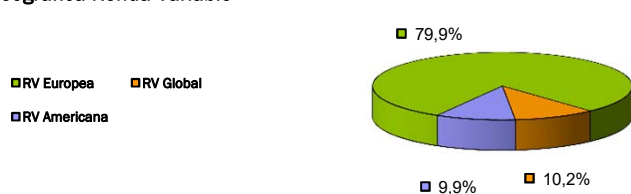
ESTRUCTURA DE LA CARTERA

Distribució d'Actius.

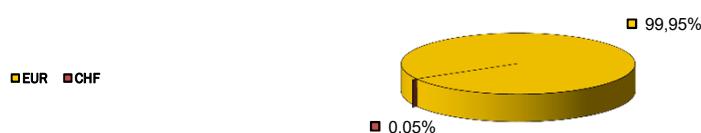


Exposició total a Renda Variable 22,86%

Distribució Geogràfica Renda Variable



Distribució per Divises



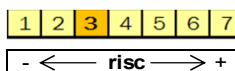
OBJECTIU DEL FONS

Obtenir una rendibilitat superior a la dels Actius Monetaris i de Renda Fixa, ampliant el ventall de les seves inversions a d'altres classes d'actius com la Renda Variable.

DADES DEL FONS

Vocació Renda Mixta Internacional
 Data d'inici del fons 22-6-2009
 Divisa de referència EUR

PERFIL DE RISC



RENDIBILITAT DEL MERCAT (%)

	3 mesos	1 any
IBEX 35	8,20%	-3,75%
Euro Stoxx 50	11,67%	-0,29%
Euribor 3M	-0,08%	-0,32%
EFFAS Gov.3-5	0,79%	0,50%

DADES PATRIMONIALS

Patrimoni	7.469.262,36
Número de participacions	73.873,58
Valor liquidatiu de la participació	101,11
Valor liquidatiu de la participació a l'inici	100,00

COMISSIONS**

Gestió (anual)	1,25%
Dipositaria (anual)	0,50%
Subscripció	0,10%
Reemborsament	0,00%

DADES ESTADÍSTIQUES

Volatilitat del Fons*** 2,47%

** Impostos indirectes no inclosos

*** Risc baix