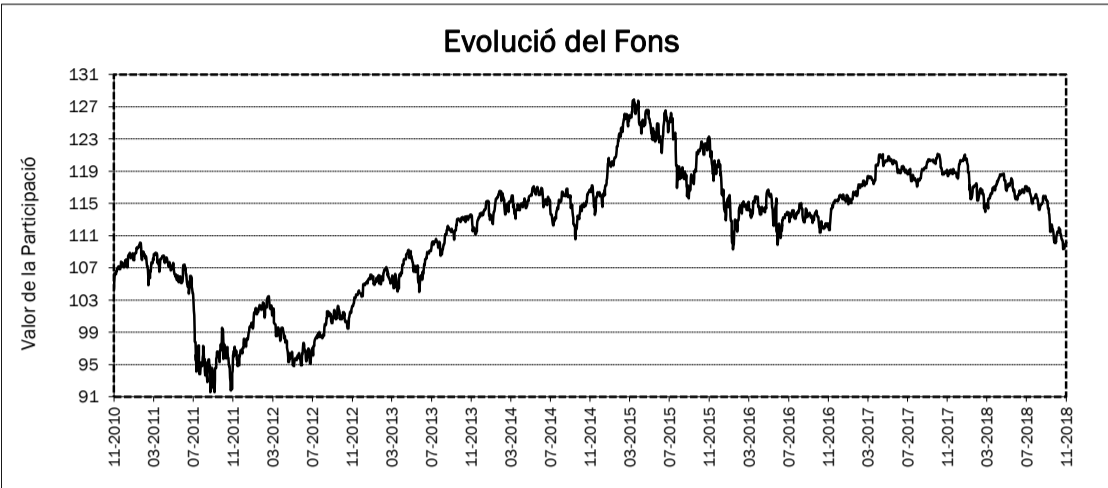


Societat Gestora: Sabadell d'Andorra Inversions SGOIC, SAU

Societat Dipositària: BancSabadell d'Andorra, SA

RENDIBILITAT

	Any 2018	1 Mes	3 Mesos	Any 2017	Any 2016	Any 2015
BSA RENDA VARIABLE 50	-6,90%	-0,82%	-4,84%	2,43%	-3,66%	3,30%



INVERSIONS EN CARTERA

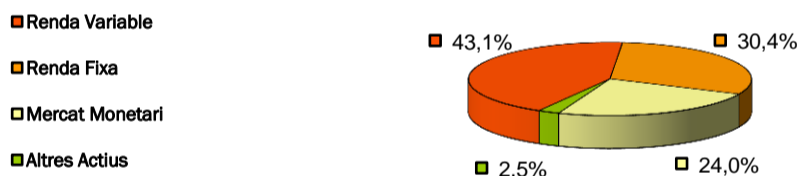
Diversificació en número de títols / fons 53

PRINCIPALS POSICIONS

Eurodipòsit	16,69%
ETF Ishares Euro Stoxx50	9,17%
BSA Monetari Plus FI (Fons d'inversió)	5,08%
DWS Floating Rate Notes (Fons d'inversió)	4,34%
BlackRock Euro Short Duration (Fons d'Inversió)	4,09%


ESTRUCTURA DE LA CARTERA

Distribució d'Actius.

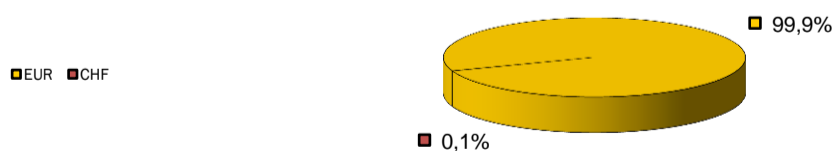


Exposició total a Renda Variable 46,04%

Distribució Geogràfica Renda Variable



Distribució per Divises



OBJECTIU DEL FONS

Obtenir una revalorització del capital a través d'inversions en actius de Renda Fixa, de Renda Variable en els principals mercats mundials.

DADES DEL FONS

Vocació	Renda Mixta Internacional
Data d'inici del fons	22-6-2009
Divisa de referència	EUR

PERFIL DE RISC

1 2 3 4 5 6 7

- ← risc → +

RENDIBILITAT DEL MERCAT (%)

	3 mesos	1 any
IBEX 35	-3,42%	-11,10%
Euro Stoxx 50	-6,48%	-11,12%
Euribor 3M	-0,08%	-0,32%
EFFAS Gov.3-5	0,66%	-1,06%

DADES PATRIMONIALS

Patrimoni	13.778.265,73
Número de participacions	125.142,99
Valor liquidatiu de la participació	110,10
Valor liquidatiu de la participació a l'inici	100,00

COMISSIONS**

Gestió (anual)	2,00%
Dipositaria (anual)	0,50%
Subscripció	0,10%
Reemborsament	0,00%

DADES ESTADÍSTIQUES

Volatilitat del Fons*** 4,81%

** Impostos indirectes no inclosos

*** Risc mitjà