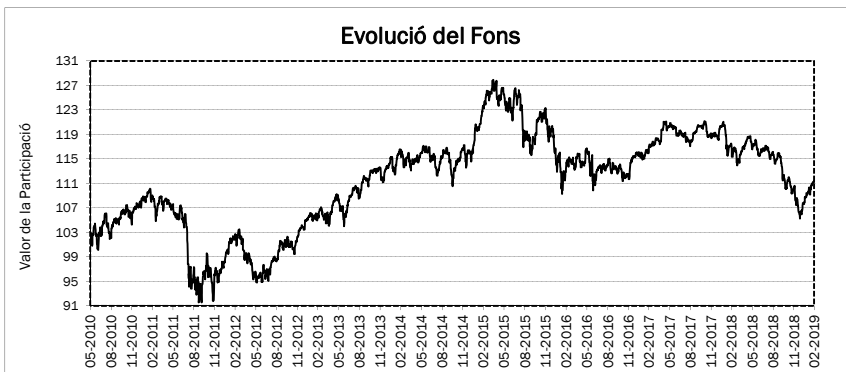


Societat Gestora: Sabadell d'Andorra Inversions SGOIC, SAU

Societat Dipositària: BancSabadell d'Andorra, SA

RENDIBILITAT

	Any 2019	1 Mes	3 Mesos	Any 2018	Any 2017	Any 2016
BSA RENDA VARIABLE 50	4,68%	1,74%	1,16%	-10,03%	2,43%	-3,66%



INVERSIONS EN CARTERA

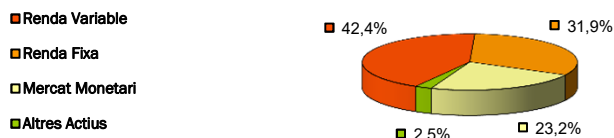
Diversificació en número de títols / fons 53

PRINCIPALS POSICIONS

ETF Ishares Euro Stoxx50	9,41%
Eurodipòsit	8,82%
BSA Monetari Plus FI (Fons d'inversió)	7,76%
Liquiditat	6,58%
Nordea Euro Covered Bond (Fons d'inversió)	6,24%

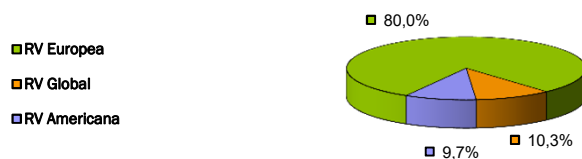
ESTRUCTURA DE LA CARTERA

Distribució d'Actius.

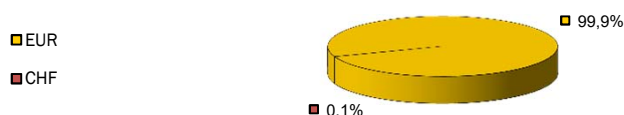


Exposició total a Renda Variable 45,07%

Distribució Geogràfica Renda Variable



Distribució per Divises



OBJECTIU DEL FONS

Obtenir una revalorització del capital a través d'inversions en actius de Renda Fixa, de Renda Variable en els principals mercats mundials.

DADES DEL FONS

Vocació **Renda Mixta Internacional**
 Data d'inici del fons **22-6-2009**
 Divisa de referència **EUR**

PERFIL DE RISC

1 2 3 4 5 6 7

- ← risc → +

RENDIBILITAT DEL MERCAT (%)

	3 mesos	1 any
IBEX 35	2,21%	-5,72%
Euro Stoxx 50	3,94%	-4,09%
Euribor 3M	-0,08%	-0,32%
EFFAS Gov.3-5	0,88%	0,53%

DADES PATRIMONIALS

Patrimoni	13.611.466,70
Número de participacions	122.215,14
Valor liquidatiu de la participació	111,37
Valor liquidatiu de la participació a l'inici	100,00

COMISSIONS**

Gestió (anual)	2,00%
Dipositaria (anual)	0,50%
Subscripció	0,10%
Reemborsament	0,00%

DADES ESTADÍSTIQUES

Volatilitat del Fons*** 0,05%

** Impostos indirectes no inclosos

*** Risc mitjà