

# BSA INVERSIÓ FI, RENDA VARIABLE 50



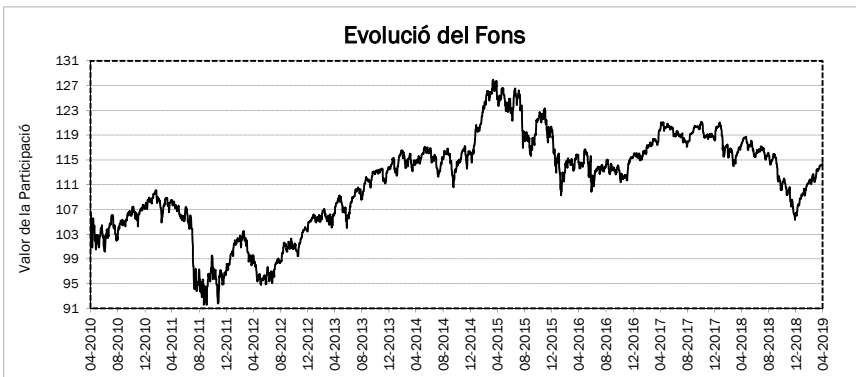
30/04/2019

Societat Gestora: Sabadell d'Andorra Inversions SGOIC, SAU

Societat Dipositària: BancSabadell d'Andorra, SA

## RENDIBILITAT

	Any 2019	1 Mes	3 Mesos	Any 2018	Any 2017	Any 2016
<b>BSA RENDA VARIABLE 50</b>	7,50%	2,03%	4,49%	-10,03%	2,43%	-3,66%



## INVERSIONS EN CARTERA

Diversificació en número de títols / fons 56

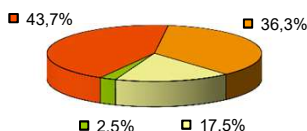
## PRINCIPALS POSICIONS

ETF Ishares Euro Stoxx50	9,76%
BSA Monetari Plus FI (Fons d'inversió)	7,51%
Eurodipòsit	7,16%
Nordea Euro Covered Bond (Fons d'inversió)	6,13%
Bo. Banc Sabadell Vt. 30/11/21	4,30%

## ESTRUCTURA DE LA CARTERA

Distribució d'Actius.

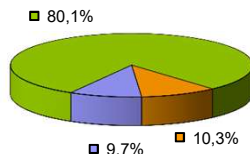
- Renda Variable
- Renda Fixa
- Mercat Monetari
- Altres Actius



Exposició total a Renda Variable **46,45%**


Distribució Geogràfica Renda Variable

- RV Europea
- RV Global
- RV Americana



Distribució per Divises

- EUR
- CHF



## OBJECTIU DEL FONS

Obtenir una revalorització del capital a través d'inversions en actius de Renda Fixa, de Renda Variable en els principals mercats mundials.

## DADES DEL FONS

Vocació **Renda Mixta Internacional**  
 Data d'inici del fons **22-6-2009**  
 Divisa de referència **EUR**

## PERFIL DE RISC

1 2 3 4 5 6 7

- < risc > +

## RENDIBILITAT DEL MERCAT (%)

	3 mesos	1 any
<b>IBEX 35</b>	12,07%	-4,11%
<b>Euro Stoxx 50</b>	17,10%	-0,62%
<b>Euribor 3M</b>	-0,08%	-0,32%
<b>EFFAS Gov.3-5</b>	0,82%	0,66%

## DADES PATRIMONIALS

Patrimoni	13.972.115,11
Número de participacions	122.156,56
Valor liquidatiu de la participació	114,38
Valor liquidatiu de la participació a l'inici	100,00

## COMISSIONS\*\*

Gestió (anual)	2,00%
Dipositària (anual)	0,50%
Subscripció	0,10%
Reemborsament	0,00%

## DADES ESTADÍSTIQUES

Volatilitat del Fons\*\*\* 4,74%

\*\* Impostos indirectes no inclosos

\*\*\* Risc mitjà