

BSA INVERSIÓ FI, RENDA VARIABLE 50



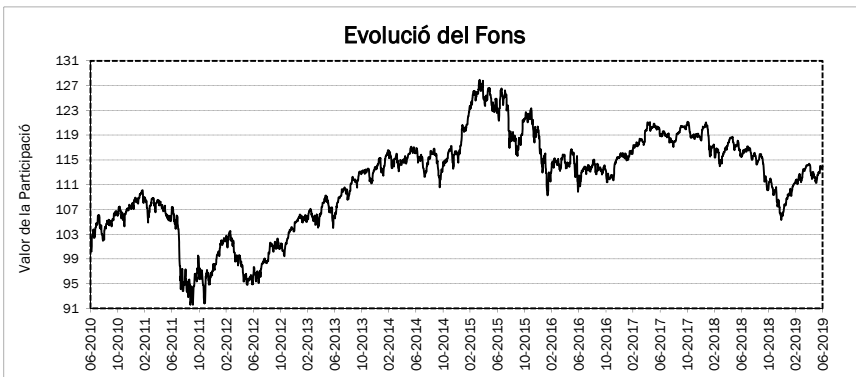
30/06/2019

Societat Gestora: Sabadell d'Andorra Inversions SGOIC, SAU

Societat Dipositària: BancSabadell d'Andorra, SA

RENDIBILITAT

	Any 2019	1 Mes	3 Mesos	Any 2018	Any 2017	Any 2016
BSA RENDA VARIABLE 50	7,05%	2,33%	1,61%	-10,03%	2,43%	-3,66%



INVERSIONS EN CARTERA

Diversificació en número de títols / fons 57

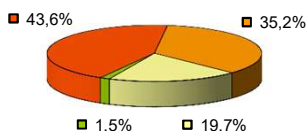
PRINCIPALS POSICIONS

Liquiditat	12,15%
ETF Ishares Euro Stoxx50 (Fons d'inversió)	9,79%
BSA Monetari Plus FI (Fons d'inversió)	7,54%
Nordea Euro Covered Bond (Fons d'inversió)	6,31%
Bo. Banc Sabadell Vt. 30/11/21	4,31%

ESTRUCTURA DE LA CARTERA

Distribució d'Actius.

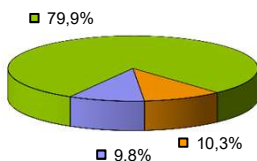
- Renda Variable
- Renda Fixa
- Mercat Monetari
- Altres Actius



Exposició total a Renda Variable **47,61%**


Distribució Geogràfica Renda Variable

- RV Europea
- RV Global
- RV Americana



Distribució per Divises

- EUR
- CHF



OBJECTIU DEL FONS

Obtenir una revalorització del capital a través d'inversions en actius de Renda Fixa, de Renda Variable en els principals mercats mundials.

DADES DEL FONS

Vocació **Renda Mixta Internacional**
 Data d'inici del fons **22-6-2009**
 Divisa de referència **EUR**

PERFIL DE RISC

1 2 3 4 5 6 7

- < risc > +

RENDIBILITAT DEL MERCAT (%)

	3 mesos	1 any
IBEX 35	-0,45%	-4,41%
Euro Stoxx 50	3,64%	2,30%
Euribor 3M	-0,08%	-0,32%
EFFAS Gov.3-5	0,99%	2,26%

DADES PATRIMONIALS

Patrimoni	13.918.212,35
Número de participacions	122.198,86
Valor liquidatiu de la participació	113,90
Valor liquidatiu de la participació a l'inici	100,00

COMISSIONS**

Gestió (anual)	2,00%
Dipositària (anual)	0,50%
Subscripció	0,10%
Reemborsament	0,00%

DADES ESTADÍSTIQUES

Volatilitat del Fons*** 4,80%

** Impostos indirectes no inclosos

*** Risc mitjà