

BSA INVERSIÓ FI, RENDA VARIABLE 50



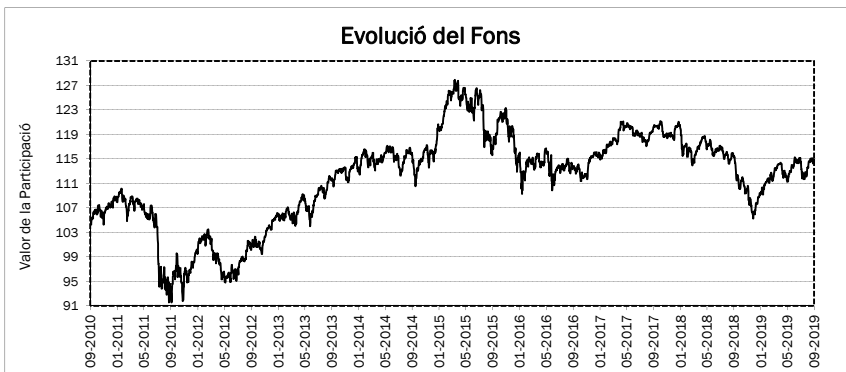
30/09/2019

Societat Gestora: Sabadell d'Andorra Inversions SGOIC, SAU

Societat Dipositària: BancSabadell d'Andorra, SA

RENDIBILITAT

	Any 2019	1 Mes	3 Mesos	Any 2018	Any 2017	Any 2016
BSA RENDA VARIABLE 50	8,02%	1,17%	0,91%	-10,03%	2,43%	-3,66%



INVERSIONS EN CARTERA

Diversificació en número de títols / fons 60

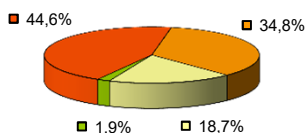
PRINCIPALS POSICIONS

ETF Ishares Euro Stoxx50 (Fons d'inversió)	9,38%
Eurodipòsit	8,19%
BSA Monetari Plus FI (Fons d'inversió)	7,71%
Vontobel US Value Equity (Fons d'inversió)	4,50%
Lyxor ETF Euro Stoxx 50	4,29%

ESTRUCTURA DE LA CARTERA

Distribució d'Actius.

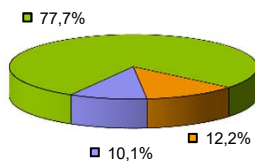
- Renda Variable
- Renda Fixa
- Mercat Monetari
- Altres Actius



Exposició total a Renda Variable 49,93%

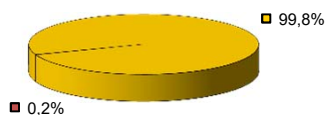
Distribució Geogràfica Renda Variable

- RV Europea
- RV Global
- RV Americana



Distribució per Divises

- EUR ■ CHF



OBJECTIU DEL FONS

Obtenir una revalorització del capital a través d'inversions en actius de Renda Fixa, de Renda Variable en els principals mercats mundials.

DADES DEL FONS

Vocació **Renda Mixta Internacional**
 Data d'inici del fons **22-6-2009**
 Divisa de referència **EUR**

PERFIL DE RISC

1 2 3 4 5 6 7

- ← risc → +

RENDIBILITAT DEL MERCAT (%)

	3 mesos	1 any
IBEX 35	0,50%	-1,54%
Euro Stoxx 50	2,76%	5,01%
Euribor 3M	-0,10%	-0,34%
EFFAS Gov.3-5	1,07%	4,23%

DADES PATRIMONIALS

Patrimoni	14.651.216,03
Número de participacions	127.477,65
Valor liquidatiu de la participació	114,93
Valor liquidatiu de la participació a l'inici	100,00

COMISSIONS**

Gestió (anual)	2,00%
Dipositaria (anual)	0,50%
Subscripció	0,10%
Reemborsament	0,00%

DADES ESTADÍSTIQUES

Volatilitat del Fons*** 5,19%

** Impostos indirectes no inclosos

*** Risc mitjà