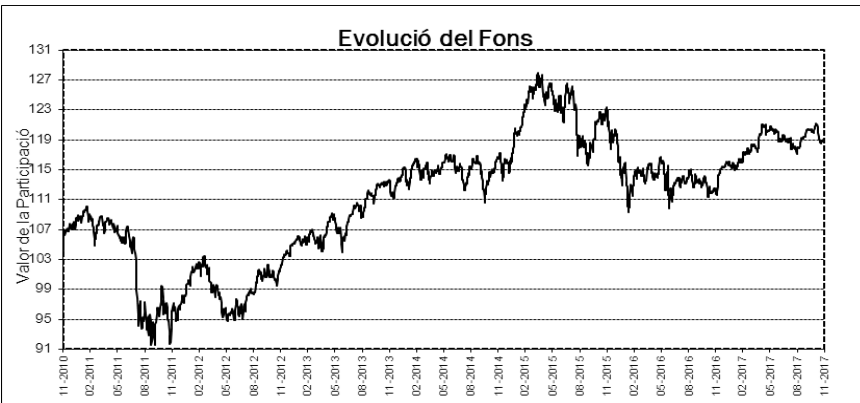


Societat Gestora: Sabadell d'Andorra Inversions SGOIC, SAU

Societat Dipositària: BancSabadell d'Andorra, SA

## RENDIBILITAT

	Any 2017	1 Mes	3 Mesos	Any 2016	Any 2015	Any 2014
<b>BSA RENDA VARIABLE 50</b>	3,02%	-1,67%	1,04%	-3,66%	3,30%	1,88%



## INVERSIONS EN CARTERA

Diversificació en número de títols / fons 54

## PRINCIPALS POSICIONS

ETF Ishares Euro Stoxx50	9,63%
ETF Lyxor Euro Stoxx 50	7,61%
Parvest Enhanced Cash 6M (Fons d'Inversió)	7,45%
DNCA Invest Miuri (Fons d'Inversió)	5,08%
BSA Rendiment Premium VII (Fons d'Inversió)	4,71%

## ESTRUCTURA DE LA CARTERA

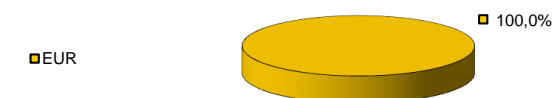
Distribució d'Actius.



Distribució Geogràfica Renda Variable



Distribució per Divises



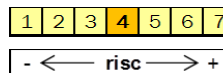
## OBJECTIU DEL FONS

Obtenir una revalorització del capital a través d'inversions en actius de Renda Fixa, de Renda Variable en els principals mercats mundials.

## DADES DEL FONS

Vocació **Renda Mixta Internacional**  
 Data d'inici del fons **22-6-2009**  
 Divisa de referència **EUR**

## PERFIL DE RISC



## RENDIBILITAT DEL MERCAT (%)

	3 mesos	1 any
<b>IBEX 35</b>	-0,86%	17,53%
<b>Euro Stoxx 50</b>	4,34%	16,99%
<b>Euribor 3M</b>	-0,08%	-0,33%
<b>EFFAS Gov.3-5</b>	0,29%	1,17%

## DADES PATRIMONIALS

Patrimoni **12.687.915,78**  
 Número de participacions **106.678,91**  
 Valor liquidatiu de la participació **118,94**  
 Valor liquidatiu de la participació a l'inici **100,00**

## COMISSIONS\*\*

Gestió (anual) **2,00%**  
 Dipositària (anual) **0,50%**  
 Subscripció **0,10%**  
 Reemborsament **0,00%**

## DADES ESTADÍSTIQUES

Volatilitat del Fons\*\*\* **3,74%**

\*\* Impostos indirectes no inclosos

\*\*\* Risc mitjà