

BSA INVERSIÓ FI, RENDA VARIABLE 70



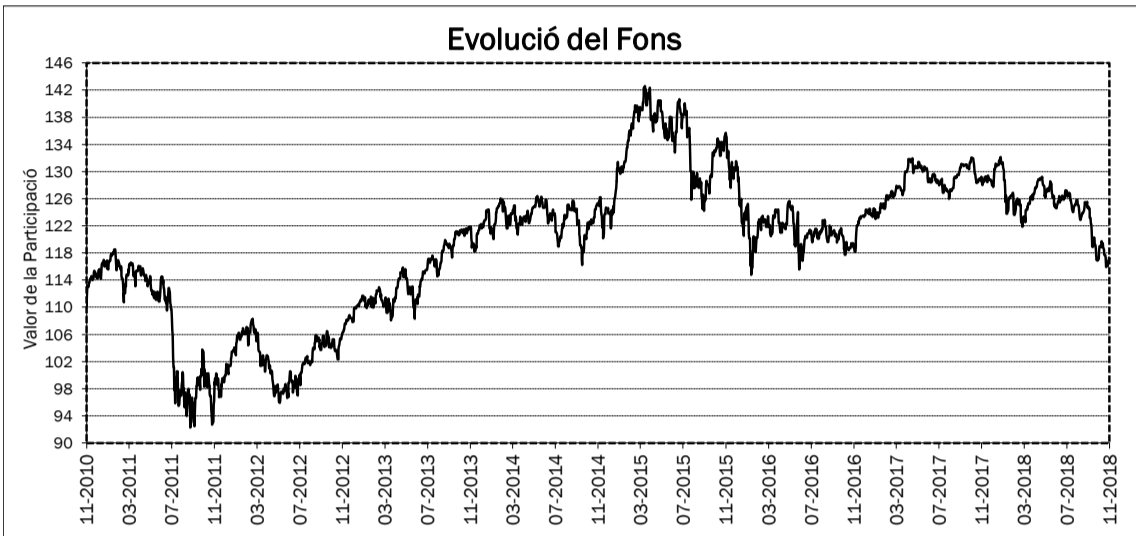
30/11/2018

Societat Gestora: Sabadell d'Andorra Inversions SGOIC, SAU

Societat Dipositària: BancSabadell d'Andorra, SA

RENDIBILITAT

	Any	1 Mes	3 Mesos	Any	Any	Any
BSA RENDA	2018			2017	2016	2015
VARIABLE 70	-8,40%	-0,92%	-6,31%	3,57%	-5,49%	5,41%



INVERSIONS EN CARTERA

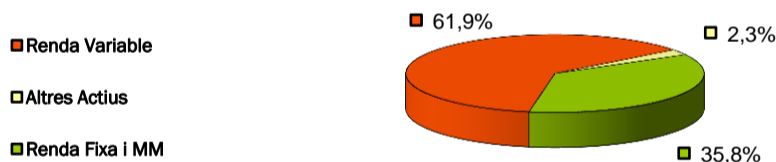
Diversificació en número de títols / fons 49

PRINCIPALS POSICIONS

Liquiditat	13,73%
ETF Ishares Euro Stoxx50	9,95%
BSA Monetari Plus FI (Fons d'Inversió)	7,79%
ETF Lyxor Euro Stoxx50	7,15%
AB FCP I Euro Equity (Fons d'Inversió)	6,26%

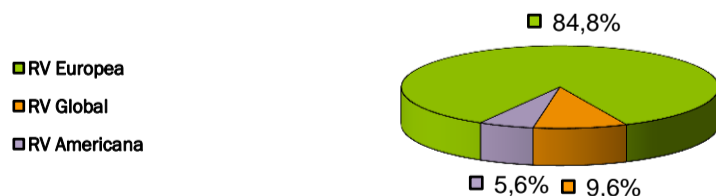
ESTRUCTURA DE LA CARTERA

Distribució d'Actius.

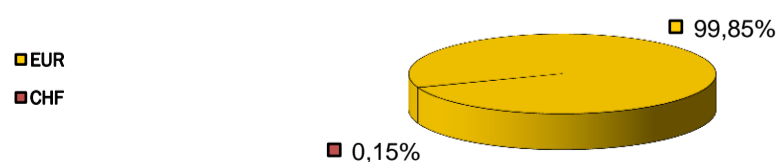


Exposició total a Renda Variable 65,89%

Distribució Geogràfica Renda Variable



Distribució per Divises



OBJECTIU DEL FONS

Obtenir una revalorització del capital a través d'inversions en actius, majoritàriament de Renda Variable, en els principals mercats mundials.

DADES DEL FONS

Vocació **Renda Mixta Internacional**
 Data d'inici del fons **28-4-2009**
 Divisa de referència **EUR**

PERFIL DE RISC

1 2 3 4 5 6 7

- < risc > +

RENDIBILITAT DEL MERCAT (%)

	3 mesos	1 any
IBEX 35	-3,42%	-11,10%
Euro Stoxx 50	-6,48%	-11,12%
DAX	-8,95%	-13,57%
FTSE 100	-6,08%	-4,73%
CAC 40	-7,45%	-6,87%
Euribor 3M	-0,08%	-0,32%

DADES PATRIMONIALS

Patrimoni 2.355.444,97
 Número de participacions 20.098,03
 Valor liquidatiu de la participació 117,20
 Valor liquidatiu de la participació a l'inici 100,00

COMISSIONS**

Gestió (anual) 2,00%
 Dipositaria (anual) 0,50%
 Subscripció 0,10%
 Reemborsament 0,00%

DADES ESTADÍSTIQUES

Volatilitat del Fons*** 6,81%

** Impostos indirectes no inclosos

*** Risc elevat