

# BSA INVERSIÓ FI, RENDA VARIABLE 70



28/02/2019

Societat Gestora: Sabadell d'Andorra Inversions SGOIC, SAU

Societat Dipositària: BancSabadell d'Andorra, SA

## RENDIBILITAT

	Any 2019	1 Mes	3 Mesos	Any 2018	Any 2017	Any 2016
<b>BSA RENDA VARIABLE 70</b>	6,41%	2,36%	1,41%	-12,70%	3,57%	-5,49%

Evolució del Fons



## INVERSIONS EN CARTERA

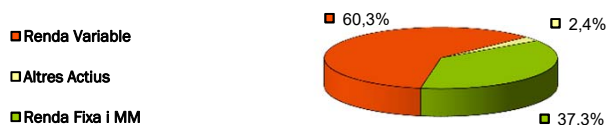
Diversificació en número de títols / fons 49

## PRINCIPALS POSICIONS

Liquiditat	15,45%
ETF Ishares Euro Stoxx50	10,10%
ETF Lyxor Euro Stoxx50	7,90%
BSA Monetari Plus FI (Fons d'Inversió)	7,85%
AB FCP I Euro Equity (Fons d'Inversió)	6,35%

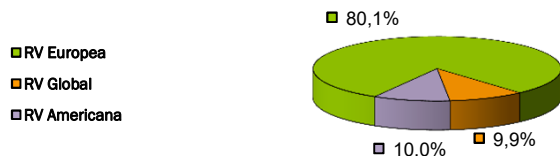
## ESTRUCTURA DE LA CARTERA

Distribució d'Actius.

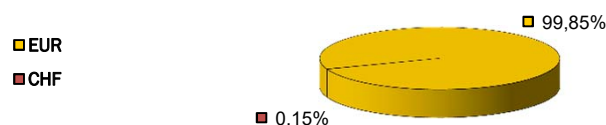


Exposició total a Renda Variable 63,15%

Distribució Geogràfica Renda Variable



Distribució per Divises



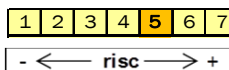
## OBJECTIU DEL FONS

Obtenir una revalorització del capital a través d'inversions en actius, majoritàriament de Renda Variable, en els principals mercats mundials.

## DADES DEL FONS

Vocació **Renda Mixta Internacional**  
 Data d'inici del fons **28-4-2009**  
 Divisa de referència **EUR**

## PERFIL DE RISC



## RENDIBILITAT DEL MERCAT (%)

	3 mesos	1 any
<b>IBEX 35</b>	2,21%	-5,72%
<b>Euro Stoxx 50</b>	3,94%	-4,09%
<b>DAX</b>	2,30%	-7,40%
<b>FTSE 100</b>	1,35%	-2,17%
<b>CAC 40</b>	4,73%	-1,50%
<b>Euribor 3M</b>	-0,08%	-0,32%

## DADES PATRIMONIALS

Patrimoni	2.337.417,42
Número de participacions	19.666,85
Valor liquidatiu de la participació	118,85
Valor liquidatiu de la participació a l'inici	100,00

## COMISSIONS\*\*

Gestió (anual)	2,00%
Dipositaria (anual)	0,50%
Subscripció	0,10%
Reemborsament	0,00%

## DADES ESTADÍSTIQUES

Volatilitat del Fons\*\*\* 7,18%

\*\* Impostos indirectes no inclosos

\*\*\* Risc elevat