

BSA INVERSIÓ FI, RENDA VARIABLE 70

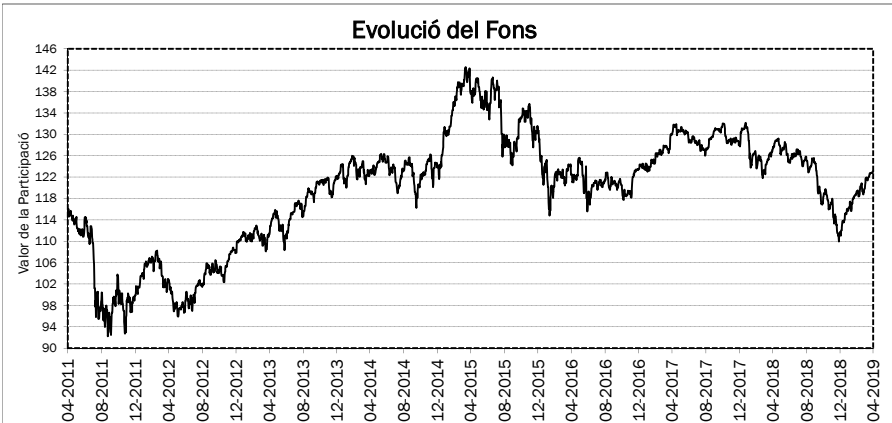


30/04/2019

Societat Gestora: Sabadell d'Andorra Inversions SGOIC, SAU
Societat Dipositària: BancSabadell d'Andorra, SA

RENDIBILITAT

	Any 2019	1 Mes	3 Mesos	Any 2018	Any 2017	Any 2016
BSA RENDA VARIABLE 70	10,24%	2,77%	6,05%	-12,70%	3,57%	-5,49%



INVERSIONS EN CARTERA

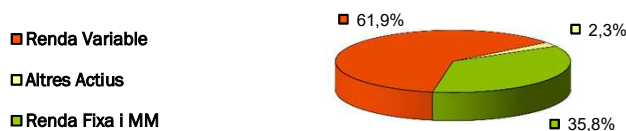
Diversificació en número de títols / fons 51

PRINCIPALS POSICIONS

Liquiditat	14,70%
ETF Ishares Euro Stoxx50	10,43%
ETF Lyxor Euro Stoxx50	8,16%
BSA Monetari Plus FI (Fons d'Inversió)	7,56%
AB FCP I Euro Equity (Fons d'Inversió)	6,40%

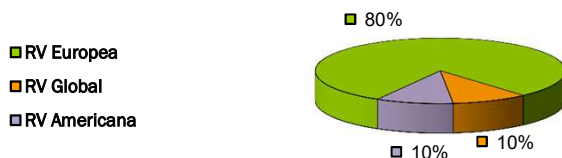
ESTRUCTURA DE LA CARTERA

Distribució d'Actius.

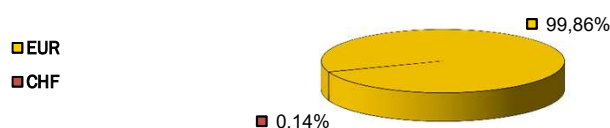


Exposició total a Renda Variable 64,56%

Distribució Geogràfica Renda Variable



Distribució per Divises



OBJECTIU DEL FONS

Obtenir una revalorització del capital a través d'inversions en actius, majoritàriament de Renda Variable, en els principals mercats mundials.

DADES DEL FONS

Vocació **Renda Mixta Internacional**
Data d'inici del fons **28-4-2009**
Divisa de referència **EUR**

PERFIL DE RISC

1 2 3 4 5 6 7

- ← risc → +

RENDIBILITAT DEL MERCAT (%)

	3 mesos	1 any
IBEX 35	12,07%	-4,11%
Euro Stoxx 50	17,10%	-0,62%
DAX	16,91%	-2,13%
FTSE 100	10,26%	-1,21%
CAC 40	18,09%	1,19%
Euribor 3M	-0,08%	-0,32%

DADES PATRIMONIALS

Patrimoni	2.426.959,48
Número de participacions	19.709,47
Valor liquidatiu de la participació	123,14
Valor liquidatiu de la participació a l'inici	100,00

COMISSIONS**

Gestió (anual)	2,00%
Dipositària (anual)	0,50%
Subscripció	0,10%
Reemborsament	0,00%

DADES ESTADÍSTIQUES

Volatilitat del Fons***	6,73%
-------------------------	-------

** Impostos indirectes no inclosos

*** Risc elevat