

BSA INVERSIÓ FI, RENDA VARIABLE 70



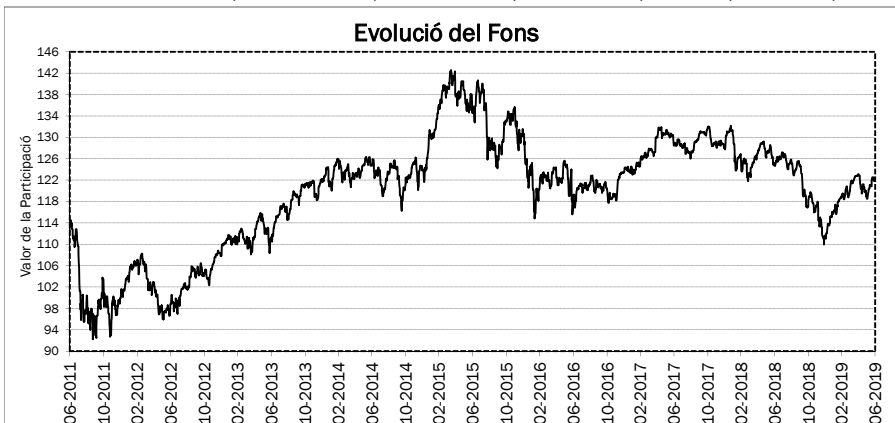
30/06/2019

Societat Gestora: Sabadell d'Andorra Inversions SGOIC, SAU

Societat Dipositària: BancSabadell d'Andorra, SA

RENDIBILITAT

	Any 2019	1 Mes	3 Mesos	Any 2018	Any 2017	Any 2016
BSA RENDA VARIABLE 70	9,55%	3,23%	2,12%	-12,70%	3,57%	-5,49%



INVERSIONS EN CARTERA

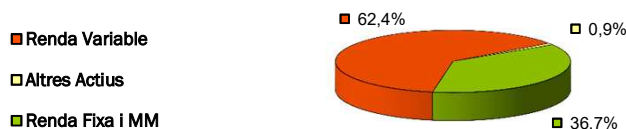
Diversificació en número de títols / fons 53

PRINCIPALS POSICIONS

Liquiditat	16,11%
ETF Ishares Euro Stoxx50 (Fons d'inversió)	10,56%
ETF Lyxor Euro Stoxx50 (Fons d'inversió)	8,32%
BSA Monetari Plus FI (Fons d'Inversió)	7,67%
AB FCP I Euro Equity (Fons d'Inversió)	6,42%

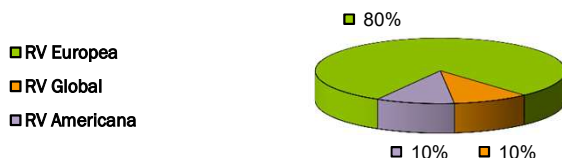
ESTRUCTURA DE LA CARTERA

Distribució d'Actius.

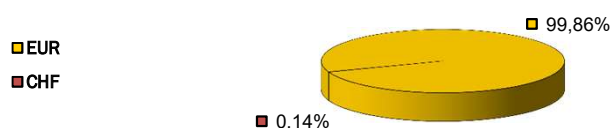


Exposició total a Renda Variable 66,73%

Distribució Geogràfica Renda Variable



Distribució per Divises



OBJECTIU DEL FONS

Obtenir una revalorització del capital a través d'inversions en actius, majoritàriament de Renda Variable, en els principals mercats mundials.

DADES DEL FONS

Vocació **Renda Mixta Internacional**
 Data d'inici del fons **28-4-2009**
 Divisa de referència **EUR**

PERFIL DE RISC

1 2 3 4 5 6 7

- ← risc → +

RENDIBILITAT DEL MERCAT (%)

	3 mesos	1 any
IBEX 35	-0,45%	-4,41%
Euro Stoxx 50	3,64%	2,30%
DAX	7,57%	0,75%
FTSE 100	2,01%	-2,77%
CAC 40	3,52%	4,05%
Euribor 3M	-0,08%	-0,32%

DADES PATRIMONIALS

Patrimoni	2.393.347,67
Número de participacions	19.558,90
Valor liquidatiu de la participació	122,37
Valor liquidatiu de la participació a l'inici	100,00

COMISSIONS**

Gestió (anual)	2,00%
Dipositària (anual)	0,50%
Subscripció	0,10%
Reemborsament	0,00%

DADES ESTADÍSTIQUES

Volatilitat del Fons***	6,83%
-------------------------	-------

** Impostos indirectes no inclosos

*** Risc elevat