

# BSA INVERSIÓ FI, RENDA VARIABLE 70



30/09/2019

Societat Gestora: Sabadell d'Andorra Inversions SGOIC, SAU

Societat Dipositària: BancSabadell d'Andorra, SA

## RENDIBILITAT

	Any 2019	1 Mes	3 Mesos	Any 2018	Any 2017	Any 2016
<b>BSA RENDA VARIABLE 70</b>	10,91%	1,70%	1,24%	-12,70%	3,57%	-5,49%

Evolució del Fons



## INVERSIONS EN CARTERA

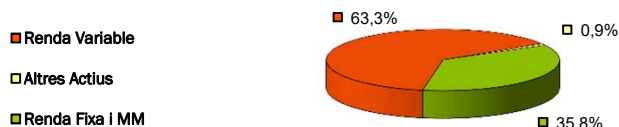
Diversificació en número de títols / fons 54

## PRINCIPALS POSICIONS

Liquiditat	15,54%
ETF Lyxor Euro Stoxx50 (Fons d'inversió)	9,28%
ETF Ishares Euro Stoxx50 (Fons d'inversió)	8,97%
BSA Monetari Plus FI (Fons d'Inversió)	8,17%
Vontobel US Value Equity (Fons d'inversió)	6,58%

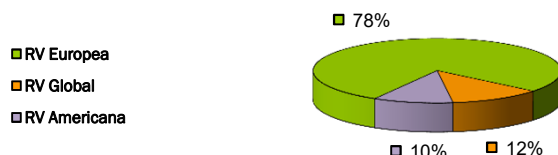
## ESTRUCTURA DE LA CARTERA

Distribució d'Actius.

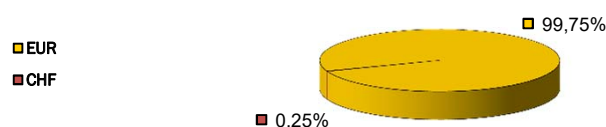


Exposició total a Renda Variable 70,54%

Distribució Geogràfica Renda Variable



Distribució per Divises



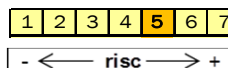
## OBJECTIU DEL FONS

Obtenir una revalorització del capital a través d'inversions en actius, majoritàriament de Renda Variable, en els principals mercats mundials.

## DADES DEL FONS

Vocació **Renda Mixta Internacional**  
 Data d'inici del fons **28-4-2009**  
 Divisa de referència **EUR**

## PERFIL DE RISC



## RENDIBILITAT DEL MERCAT (%)

	3 mesos	1 any
<b>IBEX 35</b>	0,50%	-1,54%
<b>Euro Stoxx 50</b>	2,76%	5,01%
<b>DAX</b>	0,24%	1,48%
<b>FTSE 100</b>	-0,23%	-1,36%
<b>CAC 40</b>	2,51%	3,35%
<b>Euribor 3M</b>	-0,10%	-0,34%

## DADES PATRIMONIALS

Patrimoni	2.456.497,89
Número de participacions	19.829,12
Valor liquidatiu de la participació	123,88
Valor liquidatiu de la participació a l'inici	100,00

## COMISSIONS\*\*

Gestió (anual)	2,00%
Dipositaria (anual)	0,50%
Subscripció	0,10%
Reemborsament	0,00%

## DADES ESTADÍSTIQUES

Volatilitat del Fons\*\*\* 7,35%

\*\* Impostos indirectes no inclosos

\*\*\* Risc elevat