

BSA INVERSIÓ FI, RENDA VARIABLE 70



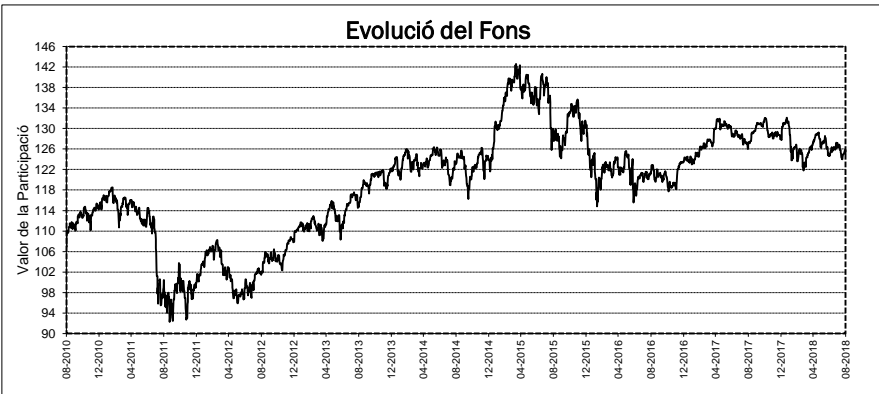
31/08/2018

Societat Gestora: Sabadell d'Andorra Inversions SGOIC, SAU

Societat Dipositària: BancSabadell d'Andorra, SA

RENDIBILITAT

	Any 2018	1 Mes	3 Mesos	Any 2017	Any 2016	Any 2015
BSA RENDA VARIABLE 70	-2,23%	-1,62%	-0,85%	3,57%	-5,49%	5,41%



INVERSIONS EN CARTERA

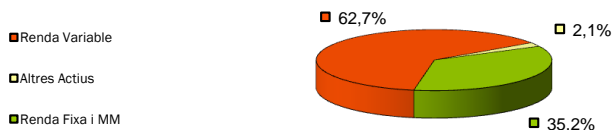
Diversificació en número de títols / fons 50

PRINCIPALS POSICIONS

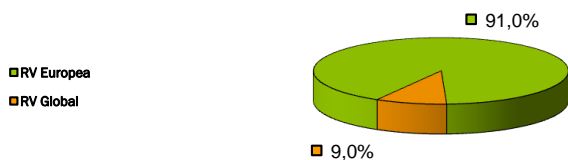
Liquiditat	15,12%
ETF Ishares Euro Stoxx50	10,41%
ETF Lyxor Euro Stoxx50	6,98%
BSA Monetari Plus FI (Fons d'Inversió)	6,96%
AB FCP I Euro Equity (Fons d'Inversió)	6,26%

ESTRUCTURA DE LA CARTERA

Distribució d'Actius.



Distribució Geogràfica Renda Variable



Distribució per Divises



OBJECTIU DEL FONS

Obtenir una revalorització del capital a través d'inversions en actius, majoritàriament de Renda Variable, en els principals mercats mundials.

DADES DEL FONS

Vocació **Renda Mixta Internacional**
 Data d'inici del fons **28-4-2009**
 Divisa de referència **EUR**

PERFIL DE RISC

1 2 3 4 5 6 7

- ← risc → +

RENDIBILITAT DEL MERCAT (%)

	3 mesos	1 any
IBEX 35	-0,70%	-8,74%
Euro Stoxx 50	-0,40%	-0,84%
DAX	-1,91%	2,56%
FTSE 100	-3,20%	0,02%
CAC 40	0,16%	6,32%
Euribor 3M	-0,08%	-0,33%

DADES PATRIMONIALS

Patrimoni	2.636.759,30
Número de participacions	21.078,64
Valor liquidatiu de la participació	125,09
Valor liquidatiu de la participació a l'inici	100,00

COMISSIONS**

Gestió (anual)	2,00%
Dipositària (anual)	0,50%
Subscripció	0,10%
Reemborsament	0,00%

DADES ESTADÍSTIQUES

Volatilitat del Fons***	6,13%
-------------------------	-------

** Impostos indirectes no inclosos

*** Risc elevat