

# BSA INVERSIÓ FI, RENDA VARIABLE 70



31/03/2019

Societat Gestora: Sabadell d'Andorra Inversions SGOIC, SAU

Societat Dipositària: BancSabadell d'Andorra, SA

## RENDIBILITAT

	Any 2019	1 Mes	3 Mesos	Any 2018	Any 2017	Any 2016
<b>BSA RENDA VARIABLE 70</b>	7,28%	0,82%	7,28%	-12,70%	3,57%	-5,49%

## Evolució del Fons



## INVERSIONS EN CARTERA

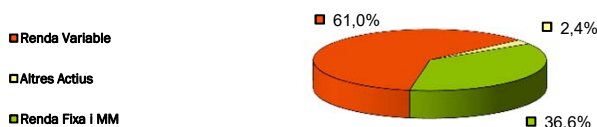
Diversificació en número de títols / fons 50

## PRINCIPALS POSICIONS

Liquiditat	14,84%
ETF Ishares Euro Stoxx50	10,22%
ETF Lyxor Euro Stoxx50	8,00%
BSA Monetari Plus FI (Fons d'Inversió)	7,81%
AB FCP I Euro Equity (Fons d'Inversió)	6,41%

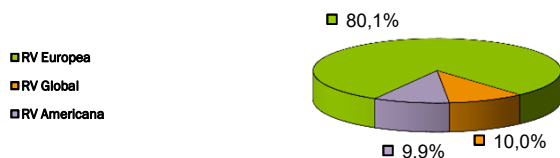
## ESTRUCTURA DE LA CARTERA

Distribució d'Actius.

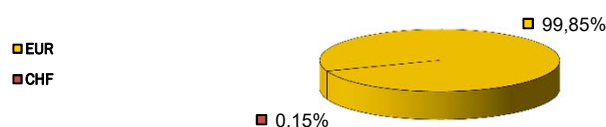


Exposició total a Renda Variable **63,81%**

Distribució Geogràfica Renda Variable



Distribució per Divises



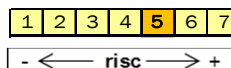
## OBJECTIU DEL FONS

Obtenir una revalorització del capital a través d'inversions en actius, majoritàriament de Renda Variable, en els principals mercats mundials.

## DADES DEL FONS

Vocació **Renda Mixta Internacional**  
 Data d'inici del fons **28-4-2009**  
 Divisa de referència **EUR**

## PERFIL DE RISC



## RENDIBILITAT DEL MERCAT (%)

	3 mesos	1 any
<b>IBEX 35</b>	8,20%	-3,75%
<b>Euro Stoxx 50</b>	11,67%	-0,29%
<b>DAX</b>	9,16%	-4,72%
<b>FTSE 100</b>	8,19%	3,15%
<b>CAC 40</b>	13,10%	3,55%
<b>Euribor 3M</b>	-0,08%	-0,32%

## DADES PATRIMONIALS

Patrimoni 2.351.375,92  
 Número de participacions 19.623,68  
 Valor liquidatiu de la participació 119,82  
 Valor liquidatiu de la participació a l'inici 100,00

## COMISSIONS\*\*

Gestió (anual) 2,00%  
 Dipositària (anual) 0,50%  
 Subscripció 0,10%  
 Reemborsament 0,00%

## DADES ESTADÍSTIQUES

Volatilitat del Fons\*\*\* 6,86%

\*\* Impostos indirectes no inclosos

\*\*\* Risc elevat